

INFORME



"RENDICIÓN DE CUENTAS DE TITULARES POR CESE EN EL CARGO"¹

ACTUALIZADO²

MUNICIPALIDAD DISTRITAL DEL RIMAC

ANEXO N° 6

RIMAC - LIMA – LIMA

 <p>MUNICIPALIDAD DISTRITAL DEL RIMAC</p> <p>FOR US RIMAC NO MORE</p>  <p>Abog. Pedro Guillermo Rosario Tueros ALCALDE</p>
<p>FIRMA DEL TITULAR DE LA ENTIDAD</p> <p>NOMBRES Y APELLIDOS: PEDRO GUILLERMO ROSARIO TUEROS</p> <p>CARGO: ALCALDE</p>


La información registrada en el presente informe tiene la condición de declaración jurada y el que suscribe se responsabiliza por su contenido y los anexos de las cuatro secciones, incluyendo la información de sus unidades ejecutoras.

¹Tipo Informe: a) Por Periodo Anual o b) Por Cese en el Cargo Aplica solo para Informe de Rendición de Cuentas por Cese en el Cargo para periodo definido

²Aplica solo para Informe de Rendición de Cuentas por Cese en el Cargo para periodo definido

INFORME DE RENDICIÓN DE CUENTAS DE TITULARES

1. INFORMACIÓN GENERAL DEL PROCESO DE RENDICIÓN DE CUENTAS DE TITULARES
 - 1.1 Información General del Titular
 - 1.2 Información de los Titulares de las Unidades Ejecutoras
 - 1.3 Misión, Visión, Valores y Organigrama
 - 1.4 Logros Alcanzados en el Periodo de Gestión
 - 1.5 Limitaciones en el Periodo a Rendir
 - 1.6 Recomendaciones de Mejora
2. SECCIÓN I: INFORMACIÓN DE LOS SISTEMAS ADMINISTRATIVOS
3. SECCIÓN II: INDICADORES DE EFICACIA Y OTROS RELACIONADOS A LA ENTIDAD
4. SECCIÓN III: RELACIÓN DE SERVICIOS PÚBLICOS QUE BRINDA LA ENTIDAD
5. SECCIÓN IV: RESULTADOS DE LA GESTIÓN DEL TITULAR POR CADA SERVICIO PÚBLICO
6. ANEXOS



1. INFORMACIÓN GENERAL DEL PROCESO DE RENDICIÓN DE CUENTAS DE TITULARES.

1.1 Información General de Titular de Pliego.

Código de la Entidad	2164		
Nombre de la entidad	MUNICIPALIDAD DISTRITAL DEL RIMAC		
Apellidos y Nombres del Titular de la entidad	ROSARIO TUEROS PEDRO GUILLERMO		
Cargo del Titular	ALCALDE		
Tipo de documento de identidad	DNI		
N° de documento de identidad	40708934		
Teléfonos:	96 472593		
Correo Electrónico	PROSARIO@MUNIRIMAC.GOB.PE		
Tipo de informe	POR CESE EN EL CARGO		
INFORME A REPORTAR			
Fecha de inicio de gestión:	01/01/2019	Nro. Documento de Nombramiento / Designación	RES. N° 3591-2018-JNE
Fecha de cese de gestión:	31/12/2022	Nro. Documento de Cese de corresponder	RES. N° 3591-2018-JNE
Fecha de inicio del periodo reportado:	01/01/2019	Fecha de corte del periodo reportado	23/12/2022
Fecha de Generación (*):			

(*): El Aplicativo Informático llenará dicho campo de forma automática al término del proceso.

1.2 Información de los Titulares de las Unidades Ejecutoras

Titulares de las Unidades Ejecutoras que intervienen en la elaboración del Informe					
N°	Unidad ejecutora	Tipo y N° de documento de identidad	Apellidos y nombres	Fecha de inicio en el cargo	Remitió información (si/no)
No se encontraron registros.					

Comentarios


1.3 Misión, Visión, Valores y Organigrama

a. Misión


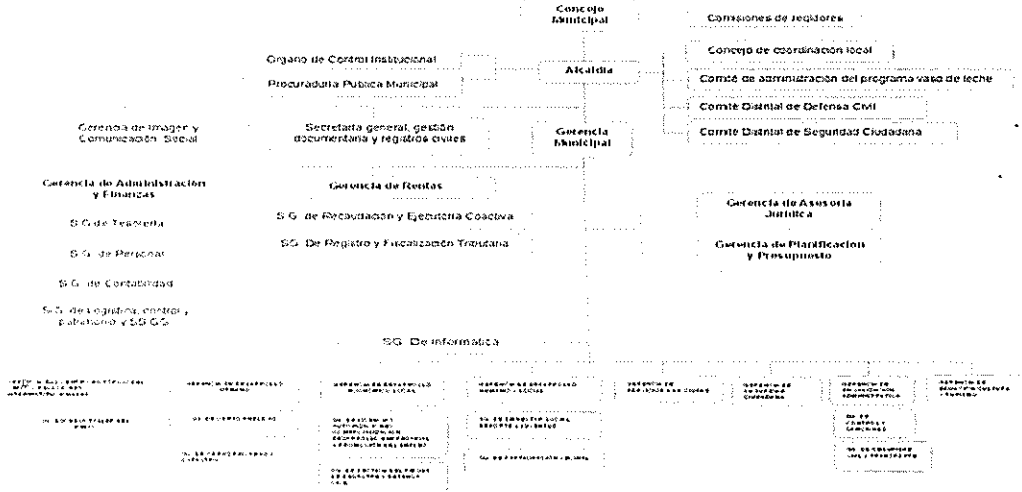
b. Visión

c. Valores

d. Organigrama




ESTRUCTURA ORGÁNICA MUNICIPALIDAD DEL RÍMAC



1.4 Logros Alcanzados en el Período de Gestión

1.5 Limitaciones en el Período a Rendir

1.6 Recomendaciones de Mejora



2. SECCIÓN I: INFORMACIÓN DE LOS SISTEMAS ADMINISTRATIVOS

Comprende la información relevante de los 11 Sistemas Administrativos del Estado mediante los cuales se organizan las actividades de la administración pública y que tienen por finalidad promover la eficacia y eficiencia siendo de aplicación nacional: Planeamiento Estratégico, Presupuesto Público, Inversión Pública, Abastecimiento, Contabilidad, Tesorería, Endeudamiento Público, Gestión de Recursos Humanos, Defensa Judicial del Estado, Control y Modernización de la Gestión Pública.

1. Sistema Nacional de Planeamiento Estratégico

1.1. Información General del PEI

Horizonte temporal del PEI

Año Inicio	2019	Año Fin	2024
------------	------	---------	------

Resolución que aprueba el PEI vigente

R.A. N° 170-2021-MDR	Fecha de resolución	21/05/2021
----------------------	---------------------	------------

Informe técnico CEPLAN

D000179-2021-CEPLAN-DINCPPEI	Fecha de informe técnico	20/05/2021
------------------------------	--------------------------	------------

Cantidad Objetivos Estratégicos Institucionales del PEI


8	Cantidad objetivos estratégicos Institucionales del PEI con ejecución presupuestal	8
---	--	---

Link del PEI en el Portal de Transparencia Estándar

https://www.transparencia.gob.pe/enlaces/pte_transparencia_enlaces.aspx?id_entidad=10075#.Y3P5ynZByUm

1.2. Presupuesto asignado a Objetivos Estratégicos Institucionales del Plan Estratégico Institucional (PEI)

N°	Código de OEI	Descripción del OEI	POI Modificado consistente con el PIA	POI Anual Modificado (PIM)	POI Anual Modificado (en ejecución)
	A	B	C	D	E
1	OEI.06	MEJORAR LA GESTIÓN URBANA EN EL DISTRITO DEL RÍMAC	3,994,385.00	6,031,521.35	6,031,521.35
2	OEI.02	MEJORAR LA GESTIÓN AMBIENTAL EN EL DISTRITO DEL RÍMAC	12,742,473.00	19,241,134.23	19,241,134.23
3	OEI.07	MEJORAR EL CENTRO HISTÓRICO DEL DISTRITO DEL RÍMAC	96,520.00	145,745.20	145,745.20



4	OEI.08	FORTALECER LA GESTIÓN INSTITUCIONAL	14,819,791.00	22,377,884.41	22,377,884.41
5	OEI.05	PROMOVER LA COMPETITIVIDAD EN EL DISTRITO DEL RÍMAC	614,568.00	927,997.68	927,997.68
6	OEI.03	PROMOVER EL DESARROLLO HUMANO Y SOCIAL EN EL DISTRITO DEL RÍMAC	6,136,290.00	9,265,797.90	9,265,797.90
7	OEI.01	REDUCIR LOS ÍNDICES DE INSEGURIDAD CIUDADANA EN EL DISTRITO DEL RÍMAC	2,216,998.00	3,343,407.85	3,343,407.85
8	OEI.04	MEJORAR LA GESTIÓN DEL RIESGO DE DESASTRES EN EL DISTRITO DEL RÍMAC	246,793.00	372,657.43	372,657.43

Nota:

A y B provienen de la información PEI

C, D y E, provienen de la información del POI

A, B, C, D y E puede obtenerlo al exportar excel del aplicativo Ceplan V 01 con usuario admin de Pliego (Menu: Reportes/Exportar/todas las Ues/Generar por AO Anual 2022/Descargar)

Reglas:

C es el valor de la columna Total FncGS de información del POI y se agrupa por objetivo estratégico y pliego presupuestal.

D es el valor de la columna Total FncRD de información del POI y se agrupa por objetivo estratégico y pliego presupuestal.

E es el valor de la columna Total FncSE de información del POI y se agrupa por objetivo estratégico y pliego presupuestal.

1.3. Cumplimiento de metas de indicadores de Objetivos Estratégicos Institucionales del Plan Estratégico Institucional (PEI)

N°	Código de OEI	Código del Indicador	Nombre del Indicador	Parametro de Medición	Sentido Esperado del Indicador	Línea Base Año (*)	Línea Base Valor (**)	Valor esperado del indicador al final del periodo reportado (***)	Valor obtenido del indicador al final del periodo reportado (****)	% de avance del indicador en el periodo reportado	Comentario sobre el valor obtenido
	A	B	C	D	E	F	G	H	I	J	K
1	OEI.03	IND.01 OEI.03	PORCENTAJE DE POBLACIÓN BENEFICIARIA DE SERVICIOS SOCIALES	PORCENTAJE	ASCENDENTE	2019	15.00	40.00	40.00	100.00	RESULTADO ESPERADO



2	OEI.01	IND.01.OEI.01	PORCENTAJE DE LA POBLACIÓN QUE HA SIDO VICTIMADA ALGUN EVENTO QUE LE ATENTO CONTRA SU SEGURIDAD EN LOS ULTIMOS DOCE MESES. (TASA DE VICTIMIZACIÓN POR PERSONA).	TASA	ASCENDENTE	2016	100.00	40.00	40.00	100.00	RESULTADO ESPERADO
3	OEI.02	IND.01.OEI.02	PORCENTAJE DE TONELADAS DE RESIDUOS SÓLIDOS NO REUTILIZABLES DISPUESTOS ADECUADAMENTE EN INFRAESTRUCTURAS DE RESIDUOS SÓLIDOS.	PORCENTAJE	ASCENDENTE	2016	70.00	90.00	90.00	100.00	RESULTADO ESPERADO
4	OEI.06	IND.01.OEI.06	PORCENTAJE DE EJECUCIÓN (A NIVEL DEVENGADO) DEL PIM EN PROYECTOS DE INVERSIÓN EN EL DISTRITO	PORCENTAJE	ASCENDENTE	2016	77.00	96.00	96.00	100.00	RESULTADO ESPERADO



5	OEI.05	IND.01.OEI.05	NÚMERO DE AGENTES ECONÓMICOS CAPACITADOS EN EMPRENDIMIENTO Y COMPETITIVIDAD COMERCIAL	NÚMERO	ASCENDEnte	2019	500.00	1,250.00	1,250.00	1,250.00	100.00	RESULTADO ESPERADO
6	OEI.07	IND.01.OEI.07	PORCENTAJE DE EJECUCION (A NIVEL DEVENGADO) DEL PIM EN PROYECTOS DE INVERSIÓN EN EL CENTRO HISTÓRICO DEL RIMAC	PORCENTAJE	ASCENDEnte	2016		30.00	90.00	100.00	100.00	RESULTADO ESPERADO
7	OEI.08	IND.01.OEI.08	PORCENTAJE DE LA POBLACION QUE MUESTRA SATISFACCION EN LOS SERVICIOS MUNICIPALES DEL DISTRITO.	PORCENTAJE	ASCENDEnte	2019	40.00	40.00	40.00	100.00	100.00	RESULTADO ESPERADO
8	OEI.04	IND.01.OEI.04	NÚMERO DE PARTICIPANTES CERTIFICADOS EN CURSOS BÁSICOS EN MATERIA DE GESTIÓN DEL RIESGO DE DESASTRE	NÚMERO	DESCENDEnte	2016		0.00	0.00	0.00	0.00	SIN DIAGNOSTICO

Notas:

Columnas A hasta la J: Proviene de la información PEI. Se obtiene del Anexo B.2 del PEI del reporte de seguimiento del aplicativo Coplan y 01 (con usuario admin de Pliegos) o los fichos técnicos de los indicadores.

(*) Línea Base Año: Indicar el año en que se realizó la primera medición del indicador.


(**) Línea Base Valor: Es el valor del indicador de objetivo estratégico previo a la entrada en vigor del Plan Estratégico Institucional de la Entidad.

(***) Información comprende el año de la rendición de cuentas.

Reglas:

Columnas A hasta la J: Proviene de la información PEI.

Si el año de reporte aún se encuentra en curso, en la columna I se registra el valor obtenido hasta el último mes del año de reporte, en el que se cuenta con información.



El porcentaje de avance se calcula como el valor de la columna I entre la columna H multiplicado por cien. (IH) * 100, cuando el sentido esperado del indicador es ascendente y (PI/I) * 100 cuando el sentido esperado del indicador es descendente. En la columna K se registra cualquier comentario necesario sobre la fuente o como se obtuvo el valor obtenido o avance parcial del indicador.

2. Sistema Nacional de Presupuesto Público

N°	Unidad Ejecutora Presupuestal	Año	PIA	PIM	Compromiso	Devengado	Girado	% Compromiso	% Devengado	% Girado
	A	B	C	D	E	F	G	H	I	J
	LOJIAL GENERAL		40,867,818.00	61,629,118.00	38,820,029.78	33,498,652.21	31,753,500.44	63.0	54.4	51.5
1	MUNICIPALIDAD DISTRICTAL DEL RIMAC	2022	40,867,818.00	61,629,118.00	38,820,029.78	33,498,652.21	31,753,500.44	63.0	54.4	51.5

Ver Anexo 2 1 al 2 4 (Adjunto en PDF)

Nota: Se toman en consideración las denominaciones usadas en sistema de consulta amigable del SIAF

Legenda:

- A: Nombre de la Unidad Ejecutora Presupuestal
- B: Año
- C: Presupuesto Institucional de Apertura
- D: Presupuesto Institucional Modificado
- E: Compromiso
- F: Devengado
- G: Girado
- H: Avance % Compromiso
- I: Avance % Devengado
- J: Avance % Girado


3. Sistema Nacional de Programación Multianual y Gestión de Inversiones

3.1. Inversión pública (IP)

N°	Unidad Ejecutora Presupuestal	Cantidad total de IP cerradas	Cantidad total de las IP Activas	Costo Total de las IP activas a la fecha de corte	Pago total de las IP activas a la fecha de corte	Saldo de las IP activas a la fecha de corte
	TOTAL GENERAL	3.00	19.00	8,453,934.00	3,376,687.88	5,077,246.12
1	MUNICIPALIDAD DISTRICTAL DEL RIMAC	3.00	19.00	8,453,934.00	3,376,687.88	5,077,246.12

Ver Anexo 3 1 (Adjunto en PDF)

Nota: En donde corresponda, se toman en consideración las denominaciones usadas en sistema de consulta avanzada del MEF, debido a la variedad de tipos de formatos que existen en el Banco de Inversiones



Reglas: La cantidad de inversiones que forman parte del reporte, se conforma de todas las inversiones en estado Activo a la fecha de corte, más las inversiones con estado Cerrado dentro de período a rendir.

3.2. Obras públicas (OP)

N°	Unidad Ejecutora Presupuestal	Cantidad total de OP	Cantidad de OP en ejecución	Cantidad de OP sin ejecución	Cantidad de OP paralizadas	Cantidad de OP culminadas	Costo Total Final de la OP	Monto Total Pagado	Saldo Por Pagar
	A	B	C	D	E	F	G	H	I
	TOTAL GENERAL	22.00	2.00	9.00	1.00	10.00	10,629,013.06	6,442,005.20	4,187,007.86
1	MUNICIPALIDAD DISTRITAL DEL RIMAC	22.00	2.00	9.00	1.00	10.00	10,629,013.06	6,442,005.20	4,187,007.86

Ver Anexo 3.2 (Adjunto en PDF)

Leyenda

Registrar la suma de los literales a, b, f, y g (Ver Anexo 3.2 Obras Publicas from E)

a - En proceso de contratación, si ya se convocó

b - Con firma del Contratista, pero sin inicio de ejecución

f - Con Recepción, cuando se cuente con el Acta de Recepción de Obra firmada por la Comisión de Recepción

g - Con Liquidación, cuando se cuente con el documento de aprobación

4. Sistema Nacional de Contabilidad

INFORMACIÓN FINANCIERA

4.1 Estado de situación Financiera


N°	Unidad Ejecutora Presupuestal	Activo Corriente	Activo No Corriente	TOTAL ACTIVO	Pasivo Corriente	Pasivo No Corriente	Patrimonio	TOTAL PASIVO Y PATRIMONIO
1	MUNICIPALIDAD DISTRITAL DEL RIMAC	200,991,545.03	489,943,558.94	690,935,103.97	27,532,217.20	27,870,491.90	635,532,394.87	690,935,103.97

4.2 Estado de Gestión

N°	Unidad Ejecutora Presupuestal	Ingresos	Costos y Gastos	RESULTADO DEL EJERCICIO SUPERAVIT (DEICIT)
1	MUNICIPALIDAD DISTRITAL DEL RIMAC	49,461,541.41	27,972,423.23	21,489,118.18

Ver Anexo 4.2 EF.2 (Adjunto en PDF)

4.3 Estado de Cambios de Patrimonio Neto



N°	Unidad Ejecutora Presupuestal	Hacienda Nacional	Hacienda Nacional Adicional	Resultados No Realizados	Reservas	Resultados Acumulados	TOTAL
1	MUNICIPALIDAD DISTRITAL DEL RIMAC	347,237,647.85	0.00	373,848,553.30	0.00	-85,437,995.07	635,648,206.08


Ver Anexo 4.4 LF-3 (Adjunto en PDF)

4.4 Estado de Flujos de Efectivo

N°	Unidad Ejecutora Presupuestal	A. Actividades de Operación			B. Actividades de Inversión			C. Actividades de Financiamiento			D. Total Aumento (Disminución) del Efectivo y Equivalente al efectivo	E. Diferencia de Cambio	F. Saldo Efectivo y Equivalente al inicio del ejercicio	G. Saldo Efectivo y Equivalente al finalizar el ejercicio
		Entradas de Efectivo	Salidas de Efectivo	Aumento (disminución) Efectivo y Equivalente al Efectivo	Entradas de Efectivo	Salidas de Efectivo	Aumento (Disminución) Efectivo y Equivalente al Efectivo	Entradas de Efectivo	Salidas de Efectivo	Aumento (Disminución) Efectivo y Equivalente al Efectivo				
1	MUNICIPALIDAD DISTRITAL DEL RIMAC	34,884.3 54.37	28,010.5 71.12	6,873.78 3.25	0.00	5,071.29 0.07	5,071.29 0.07	0.00	0.00	0.00	1,802.49 2.58	0.00	16,659.4 91.77	18,461.9 84.35

4.5 Estado de la Depuración y Sinceramiento

Ver Anexo 4.5: (Adjunto en PDF)



5. Sistema Nacional de Tesorería

5.1. Cartas Fianzas Vigentes

N°	Unidad Ejecutora Presupuestal	Cantidad Total de Cartas Fianza (*)
TOTAL GENERAL		11.00
1 MUNICIPALIDAD DISTRITAL DEL RIMAC		11.00

Ver Anexo 5.1 (Adjunto en PDF)

(*) Indicar la cantidad de carta fianza vigentes hasta la fecha de corte, asimismo, deberá incluir aquellos cartas fianzas que se encuentran proceso de renovación

5.2. Documentos Valorados en Custodia

N°	Unidad Ejecutora Presupuestal	Cantidad de Letras (*)	Cantidad de Pagars (*)	Cantidad de Facturas negociables (*)	Cantidad de otros documentos (*)
TOTAL GENERAL		0.00	0.00	0.00	0.00
1 MUNICIPALIDAD DISTRITAL DEL RIMAC		0.00	0.00	0.00	0.00

Ver Anexo 5.2 (Adjunto en PDF)

(*) Indicar la cantidad de documentos valorados en custodia hasta la fecha de corte.



5.3. Fideicomisos

N°	Unidad Ejecutora Presupuestal	Cantidad de Cuentas de Fideicomiso (*)
TOTAL GENERAL		0.00
1 MUNICIPALIDAD DISTRITAL DEL RIMAC		0.00

Ver Anexo 5.3 (Adjunto en PDF)

(*) Indicar la cantidad de cuentas de fideicomiso que tenga la entidad a la fecha de corte

5.4. Saldos de Cuentas

N°	Unidad Ejecutora Presupuestal	Cantidad de Cuentas (*)
TOTAL GENERAL		15.00
1 MUNICIPALIDAD DISTRITAL DEL RIMAC		15.00

Ver Anexo 5.4 (Adjunto en PDF)

(*) Indicar la cantidad de cuentas bancarias que tenga la entidad en Empresas bancarias, entidades financieras estatales, empresas financieras, cajas municipales de ahorros y créditos, cajas de crédito y popular, cajas rurales de ahorro y crédito. Asimismo, debe indicar la Cuenta Inicia de Fianza (CIF)

5.5. Titulares y Suplentes de las Cuentas

N°	Unidad Ejecutora Presupuestal	Cantidad de Titulares (*)	Cantidad de Suplentes (*)
TOTAL GENERAL		2.00	1.00
1 MUNICIPALIDAD DISTRITAL DEL RIMAC		2.00	1.00

Ver Anexo 5 (Adjunto en PDF)
 (*) Indicar la cantidad de responsables, con la condición de titular o suplente de los cuentas bancarias

5.6. Últimos Giros realizados

N°	Unidad Ejecutora Presupuestal	Cantidad de Últimos Documentos Girados en la Fecha de Corte (*)
	TOTAL GENERAL	6.00
1	MUNICIPALIDAD DISTRITAL DEL RIMAC	6.00

Ver Anexo 5 6 (Adjunto en PDF)
 (*) Se debiera indicar la cantidad de giros donde se concretó total o parcialmente la obligación devengado. Reportar Último mes de la fecha de corte

6. Sistema Nacional de Endeudamiento

6.1. Operación de Endeudamiento - Préstamos

N°	Unidad Ejecutora Presupuestal	Cantidad de Contratos de Préstamos
	TOTAL GENERAL	0.00
1	MUNICIPALIDAD DISTRITAL DEL RIMAC	0.00

Ver Anexo 6 1 (Segun formato adjunto por PDF)

7. SISTEMA NACIONAL DE ABASTECIMIENTO


7.1. Procedimientos de Selección

Información por Pliego

N°	Objeto Contractual	Total Valor Referencial / Valor Estimado en soles S/	Cantidad de Procedimiento de selección (adjudicadas o consentidas)		
			A	B	C
	TOTAL GENERAL	25,794,468.00	18.00	17.00	
1	BIEN	6,951,846.00	6.00	6.00	
2	OBRA	6,069,376.00	9.00	8.00	
3	SERVICIO	12,773,246.00	3.00	3.00	

Leyenda
 A. Total Valor Referencial / Valor Estimado en soles por Objeto Contractual
 B. Cantidad de Convocatorias o Procesos de Selección Vigentes a la fecha de corte.
 C. Cantidad de Convocatorias adjudicadas o consentidas con Buena Pro a la fecha de corte

Información por Unidad Ejecutora



N°	Unidad Ejecutora Presupuestal	Objeto Contractual	Total Valor Referencial / Valor Estimado en soles S/.	Cantidad de Procedimiento de selección (Vigentes)	Cantidad de Procedimiento de selección (adjudicadas o consentidas)
	A	B	C	D	E
	TOTAL GENERAL		25.794,468.00	18.00	17
1	MUNICIPALIDAD DISTRITAL DEL RIMAC	BIEN	6.951,846.00	6.00	6
2	MUNICIPALIDAD DISTRITAL DEL RIMAC	OBRA	6,069,376.00	9.00	8
3	MUNICIPALIDAD DISTRITAL DEL RIMAC	SERVICIO	12,773,246.00	3.00	3

Ver Anexo 7.1 (Adjunto en PDF)

Legenda:

- A. Nombre de Ejecutora Individual
- B. Tipo de objeto (Bien, Consultoría de Obra, Servicio)
- C. Cantidad de Convocatorias o Procesos de Selección
- D. Valor Referencial / Valor Estimado en soles S/.
- E. Cantidad de Convocatorias adjudicadas o consentidas con Buena Pro



7.2. Contratos

Información por Pliego

N°	Objeto Contractual	Número total de contratos vigentes	Monto de Contratos S/.
1	BIEN	7.00	7,443,996.41
2	OBRA	8.00	6,522,774.25
3	SERVICIO	3.00	12,632,866.11

Información por Unidad ejecutora

N°	Unidad Ejecutora Presupuestal	Objeto Contractual	Número total de contratos vigentes	Monto en soles S/.
	TOTAL GENERAL		18.00	26,599,636.77
1	MUNICIPALIDAD DISTRITAL DEL RIMAC	BIEN	7.00	7,443,996.41
2	MUNICIPALIDAD DISTRITAL DEL RIMAC	OBRA	8.00	6,522,774.25
3	MUNICIPALIDAD DISTRITAL DEL RIMAC	SERVICIO	3.00	12,632,866.11

Ver Anexo 7.2 y 7.3 (Adjunto en PDF)

7.3. Bienes Inmuebles y predios

N°	Unidad Ejecutora Presupuestal	Cantidad Inmuebles y Predios Propios	Cantidad Inmuebles y Predios alquilados	Cantidad Inmuebles y Predios con Administración Gratuita (Afectación en Uso)	Cantidad Inmuebles y Predios bajo otros derechos	Total de Inmuebles y Predios
1	TOTAL GENERAL	7.00	0.00	80.00	0.00	87.00
	MUNICIPALIDAD DISTRITAL DEL RIMAC	7.00	0.00	80.00	0.00	87.00

Ver Anexo 7.3 (Adjunto en PDF)

7.4. Bienes Muebles: Cumplimiento con Ente Rector de Bienes Muebles - MEF

N°	Unidad Ejecutora Presupuestal	Verificación de Cumplimiento Legal	SI/NO	Rendición de Cuentas / Motivos de la no presentación o no realización
1	MUNICIPALIDAD DISTRITAL DEL RIMAC	¿Ha cumplido con presentar el inventario patrimonial de bienes muebles correspondiente al último año fiscal, al MEF?(1)	SI	
2	MUNICIPALIDAD DISTRITAL DEL RIMAC	¿Ha cumplido con realizar el inventario masivo en el almacén en lo correspondiente al último año fiscal?(2)	SI	

N° 1

Base Nominaliva

- Decreto Legislativo N° 1439, Decreto Legislativo del Sistema Nacional de Abastecimiento

- Reglamento del Decreto Legislativo N° 1439, Decreto Legislativo del Sistema Nacional de Abastecimiento, aprobado mediante el Decreto Supremo N° 217-2019-EF

- Directiva N° 006-2021-EF/64-01, Directiva para la gestión de bienes muebles patrimoniales en el marco del Sistema Nacional de Abastecimiento


- Decreto Legislativo N° 1439, Decreto Legislativo del Sistema Nacional de Abastecimiento

- Reglamento del Decreto Legislativo N° 1439, Decreto Legislativo del Sistema Nacional de Abastecimiento, aprobado mediante el Decreto Supremo N° 217-2019-EF

- Directiva N° 004-2021-EF/64-01, Directiva para la gestión de Almacenamiento y distribución de Bienes Muebles

7.5. Bienes Muebles Por Grupo y Clase

N°	Unidad Ejecutora Presupuestal	Grupo	Clase	Cantidad Total por Grupo/Clase		Cantidad Total por Grupo/Clase adquiridos por la gestión
				D	E	
	TOTAL GENERAL			1,744.00		109.00
1	MUNICIPALIDAD DISTRITAL DEL RIMAC	AIRE ACONDICIONADO Y REFRIGERACION	EQUIPO DE AIRE ACONDICIONADO Y REFRIGERACION	71.00		0.00
2	MUNICIPALIDAD DISTRITAL DEL RIMAC	ASEO Y LIMPIEZA	MOBILIARIO DE ASEO Y LIMPIEZA	29.00		29.00
3	MUNICIPALIDAD DISTRITAL DEL RIMAC	COCINA Y COMEDOR	EQUIPO DE COCINA Y COMEDOR	1.00		0.00
4	MUNICIPALIDAD DISTRITAL DEL RIMAC	CULTURA Y ARTE	MOBILIARIO DE CULTURA Y ARTE	21.00		0.00
5	MUNICIPALIDAD DISTRITAL DEL RIMAC	ELECTRICIDAD Y ELECTRONICA	EQUIPO DE ELECTRICIDAD Y ELECTRONICA	141.00		20.00



6	MUNICIPALIDAD DISTRITAL DEL RIMAC	HOSPITALIZACION	EQUIPO DE HOSPITALIZACION	1.00	0.00
7	MUNICIPALIDAD DISTRITAL DEL RIMAC	HOSPITALIZACION	MOBILIARIO DE HOSPITALIZACION	46.00	0.00
8	MUNICIPALIDAD DISTRITAL DEL RIMAC	MAQUINARIA, VEHICULOS Y OTROS	EQUIPO OTRAS ESPECIALIDADES	3.00	0.00
9	MUNICIPALIDAD DISTRITAL DEL RIMAC	MAQUINARIA, VEHICULOS Y OTROS	MOBILIARIO PARA TALLERES Y METALMECANICA	4.00	0.00
10	MUNICIPALIDAD DISTRITAL DEL RIMAC	MAQUINARIA, VEHICULOS Y OTROS	VEHICULO	17.00	0.00
11	MUNICIPALIDAD DISTRITAL DEL RIMAC	OFICINA	COMPUTO	498.00	40.00
12	MUNICIPALIDAD DISTRITAL DEL RIMAC	OFICINA	EQUIPO DE OFICINA	5.00	0.00
13	MUNICIPALIDAD DISTRITAL DEL RIMAC	OFICINA	MOBILIARIO DE OFICINA	672.00	20.00
14	MUNICIPALIDAD DISTRITAL DEL RIMAC	SEGURIDAD INDUSTRIAL	EQUIPO DE SEGURIDAD INDUSTRIAL	15.00	0.00
15	MUNICIPALIDAD DISTRITAL DEL RIMAC	TELECOMUNICACIONES	EQUIPO DE TELECOMUNICACIONES	220.00	0.00

Ver Anexo 7.4 Nuebles (Adjunto en PDF)

Ver Anexo 7.5 Vehiculos/Maquinaras (Adjunto en PDF)

LEYENDA GRUPO

- A Nombre de Ejecutora Presupuestal
 B 04 Agricultura y Pecuaria
 11 Aire Acondicionado y Refrigeracion
 18 Animales
 25 Aseso y Limpieza
 32 Cocina y Comedor
 C 04 Aeronave
 08 Computo
 22 Equipo
 29 Ferrocarril
 36 Maquinaria Pesada
 D Cantidad Total por Grupo
 E Cantidad Total por grupo adquiridos por la gestion

- 39 Cultura y Arte
 46 Electricidad y Electronica
 53 Hospitalizacion
 60 Instrumento De Medicion
 50 Maquina
 64 Mobiliario
 71 Navo o Arnelfacto Naval
 78 Produccion y Seguridad
 82 Vehiculo

- 67 Maquinaria Vehiculos Y Otros
 74 Oficina
 81 Recreacion Y Deporte
 88 Seguridad Industrial
 95 Telecomunicaciones

7.6. Aplicativos Informáticos de la entidad.

N°	Unidad Ejecutora Presupuestal	Cantidad Total de Aplicativos Informáticos	Cantidad Desarrollados o Adquiridos en la Gestión
1	MUNICIPALIDAD DISTRITAL DEL RIMAC	5.00	5.00


Ver Anexo 7.6 (Adjunto en PDF)

7.7. Licencias de software.

N°	Unidad Ejecutora Presupuestal	Tipos de Licencia de Software	Cantidad Total	Cantidad adquirida en la Gestión
	A	B	C	D
1	MUNICIPALIDAD DISTRITAL DEL RIMAC	0	0.00	0.00

Legenda

- A Nombre de Ejecutora Presupuestal
 B Descripción de la Licencia de Software
 C Cantidad Total por Tipo de Licencias
 D Cantidad Total adquirida en la Gestión



7.8. Programación Multianual de Bienes, Servicios y Obras.

N°	Unidad ejecutora	Verificación de Cumplimiento Legal	SI/NO	Rendición de Cuentas / Motivos de la no presentación o no realización
1	MUNICIPALIDAD DISTRITAL DEL RIMAC	¿Ha cumplido a la fecha con efectuar la Fase de la Programación Multianual de Bienes, Servicios y Obras: Fase de Identificación, en el SIGA-MEF?(1)	NO	EN PROCESO DE IMPLEMENTACION
2	MUNICIPALIDAD DISTRITAL DEL RIMAC	¿Ha cumplido a la fecha con efectuar la Fase de la Programación Multianual de Bienes, Servicios y Obras: Fase de Clasificación y Priorización, en el SIGA-MEF?(2)	NO	EN PROCESO DE IMPLEMENTACION
3	MUNICIPALIDAD DISTRITAL DEL RIMAC	¿Ha cumplido a la fecha con efectuar la Fase de la Programación Multianual de Bienes, Servicios y Obras: Fase de Consolidación y Aprobación? (3)	NO	EN PROCESO DE IMPLEMENTACION

Fecha Corte:

Base Normativa

- 1 Artículo 14 de la Directiva para la Programación Multianual de Bienes, Servicios y Obras* Resolución Directoral N° 0014-2021-EF-54 01
 2 Artículo 19 de la Directiva para la Programación Multianual de Bienes, Servicios y Obras* Resolución Directoral N° 0014-2021-EF-54 01
 3 Artículo 22 de la Directiva para la Programación Multianual de Bienes, Servicios y Obras* Resolución Directoral N° 0014-2021-EF-54 01

8. Sistema Administrativo de Gestión de Recursos Humanos

8.1. Costo Anual de Personal

N°	Unidad Ejecutora Presupuestal	N° Total General de Personal de la Entidad	N° Total de registros de personal vacantes	N° Total de registros de Personal ocupados	Costo Total Mensual	Costo Total
		B	C	D	E	F
1	TOTAL GENERAL	438.00	0.00	438.00	12,111,347.07	12,111,347.07
2	MUNICIPALIDAD DISTRITAL DEL RIMAC.	438.00	0.00	438.00	12,111,347.07	12,111,347.07

Fecha Corte:

Ver Anexo 8 1 (Adjunto en PDF)

LEYENDA

- A Nombre de la Unidad Ejecutora Presupuestal
 B Corresponde al Total General (Vacantes y Ocupados) del cuadro Anexo 8.1
 C Corresponde al Total General de Vacantes del cuadro Anexo 8.1
 D Corresponde al Total General de Ocupados del cuadro Anexo 8.1
 E Corresponde al Total General del Costo Total Mensual del cuadro Anexo 8.1
 F Corresponde al Total General del Costo Total Anual del cuadro Anexo 8.1

8.2. Sanciones en el ejercicio de la función pública.

N°	Unidad Ejecutora Presupuestal	Total de servidores con sanción vigente en el período a rendir	Cantidad de servidores por Tipo de Sanción					
			Suspensión	Inhabilitación a exservidor	Destitución	Despido	Multa	Otra sanción
	TOTAL GENERAL	1.00	0.00	0.00	0.00	0.00	0.00	1
1	MUNICIPALIDAD DISTRITAL DEL RIMAC	1.00	0.00	0.00	0.00	0.00	0.00	1



9. Sistema Nacional de Control

9.1. Resumen General Por Servicios de Control Simultáneo (Entidad y sus ejecutoras)

N°	Año de Emisión del Informe	Número de Informes de Control Simultáneo con Situaciones adversas en proceso y sin acciones	Cantidad de situaciones adversas en proceso y sin acciones		
			A	B	C
	0	1.00			1.00
1	2015	1.00			2.00
2	2016	5.00			10.00
3	2017	3.00			6.00
4	2018	12.00			25.00
5	2019	20.00			29.00
6	2020	32.00			54.00
7	2021	44.00			87.00
8	2022	2.00			4.00
9	TOTAL DEL PERIODO (0-2022)	120.00			218.00

A Año de Emisión del Informe de Control Simultáneo
 B Cantidad de todos los informes de control simultáneo con situaciones adversas en proceso y sin acciones, a la fecha de corte
 C Cantidad de situaciones adversas en proceso y sin acciones según fecha de vencimiento registrada en el SAAD a la fecha de corte

9.2. Resumen General Por Servicios de Control Posterior (Entidad y sus ejecutoras)

N°	Año de Emisión del Informe	Número Informes de Control Posterior con recomendaciones Pendientes y en Proceso	Cantidad de recomendaciones Pendientes y en Proceso		
			A	B	C
	2006	1.00			2.00

1	2008	1.00	1.00
2	2009	1.00	1.00
3	2013	1.00	3.00
4	2014	1.00	2.00
5	2015	2.00	3.00
6	2016	2.00	3.00
7	2017	1.00	2.00
8	2018	1.00	1.00
9	2020	1.00	2.00
10	2022	1.00	2.00
11	TOTAL DEL PERIODO (2006-2022)	13.00	22.00

A Año de Emisión del Informe de Control Posterior

B Cantidad de informes de control posterior con recomendaciones Pendientes y en Proceso según fecha de vencimiento registradas en el SAGU hasta la fecha de corte

C Cantidad de recomendaciones Pendientes y en Proceso según fecha de vencimiento registradas en el SAGU a la fecha de corte

9.3. Resumen de Informes de Control Posterior por Unidad Ejecutora

N°	AÑO	Unidad Ejecutora Presupuestal	Cantidad de recomendaciones Pendientes y en Proceso	
			B	C
2006		MUNICIPALIDAD DISTRITAL DEL RIMAC	1.00	2.00
1	2008	MUNICIPALIDAD DISTRITAL DEL RIMAC	1.00	1.00
2	2009	MUNICIPALIDAD DISTRITAL DEL RIMAC	1.00	1.00
3	2013	MUNICIPALIDAD DISTRITAL DEL RIMAC	1.00	3.00
4	2014	MUNICIPALIDAD DISTRITAL DEL RIMAC	1.00	2.00
5	2015	MUNICIPALIDAD DISTRITAL DEL RIMAC	2.00	3.00
6	2016	MUNICIPALIDAD DISTRITAL DEL RIMAC	2.00	3.00
7	2017	MUNICIPALIDAD DISTRITAL DEL RIMAC	1.00	2.00
8	2018	MUNICIPALIDAD DISTRITAL DEL RIMAC	1.00	1.00
9	2020	MUNICIPALIDAD DISTRITAL DEL RIMAC	1.00	2.00
10	2022	MUNICIPALIDAD DISTRITAL DEL RIMAC	1.00	2.00
11	TOTAL DEL PERIODO (2006-2022)		13.00	22.00

Ver Anexo 9.1 al 9.2 (Adjunto en PDF)

Legenda

A Año del Informe de Control Posterior

B Nombre de la Unidad Ejecutora Presupuestal
 C Cantidad de Informes de control posterior con recomendaciones no implementadas según fecha de vencimiento registrada en el SAGU, hasta la fecha de corte
 D Cantidad de recomendaciones no implementadas según fecha de vencimiento registrada en el SAGU, a la fecha de corte


9.4. Resumen de Informes de Control Simultáneo por Unidad Ejecutora

N°	AÑO	Unidad Ejecutora Presupuestal	Cantidad de situaciones adversas en proceso y sin acciones	
			C	D
0			1.00	1.00
1	2015	MUNICIPALIDAD DISTRITAL DEL RIMAC	1.00	2.00
2	2016	MUNICIPALIDAD DISTRITAL DEL RIMAC	5.00	10.00
3	2017	MUNICIPALIDAD DISTRITAL DEL RIMAC	3.00	6.00
4	2018	MUNICIPALIDAD DISTRITAL DEL RIMAC	12.00	25.00
5	2019	MUNICIPALIDAD DISTRITAL DEL RIMAC	20.00	29.00
6	2020	MUNICIPALIDAD DISTRITAL DEL RIMAC	32.00	54.00
7	2021	MUNICIPALIDAD DISTRITAL DEL RIMAC	44.00	87.00
8	2022	MUNICIPALIDAD DISTRITAL DEL RIMAC	2.00	4.00
9	TOTAL DEL PERIODO (0-2022)		120.00	218.00

Ver Anexo 9.3 (Adjunto en PDF)

Leyenda

A Año del Informe de Control Posterior
 B Nombre de la Unidad Ejecutora Presupuestal
 C Cantidad de Informes de control simultáneo con situaciones adversas no superadas según fecha de vencimiento registrada en el SAGU, hasta la fecha de corte
 D Cantidad de situaciones adversas no superadas según fecha de vencimiento registrada en el SAGU, a la fecha de corte



9.5. Resumen de Implementación del Sistema de Control Interno

N°	Nombre de la Ejecutora Presupuestal	2020		2021		2022	
		Grado de Madurez	Nivel de Madurez	Grado de Madurez	Nivel de Madurez	Grado de Madurez	Nivel de Madurez
1	MUNICIPALIDAD DISTRITAL DEL RIMAC	0.00		0.00	INEXISTENTE	71.05	SCI INTERMEDIO

Ver Anexo 9.4 (Adjunto en PDF)

Nota: Considerar el grado de madurez de los últimos 3 años

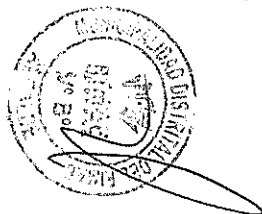
10. Sistema de Modernización de la Gestión Pública

Avances en la Implementación del Sistema de Modernización de la Gestión Pública (por pliego)

Tramo de Implementación (1)	% de avance en la Implementación (2)	Porcentaje de reclamos atendidos dentro del plazo legal (3)
TRAMO I	0	0

Legenda:

- (1) El proceso de implementación de la Gestión de Reclamos se soporta en una plataforma digital única para el Estado "Libro de Reclamaciones" establecida en el Decreto Supremo N° 007-2020-PCM y en la Norma Técnica N° 001-2021-PCM/SGP, se efectúa en forma progresiva a través de cinco (5) tramos, según se detalla a continuación:
- a. Primer tramo (I): Poder Ejecutivo, que incluye a ministerios, organismos públicos, Fuerzas Armadas y Policía Nacional del Perú, cuyo plazo máximo de implementación vence el 31 de julio de 2022
 - b. Segundo tramo (II): Programas y proyectos del Poder Ejecutivo, Fondo Nacional de Fomento de la Actividad Empresarial del Estado - FONAFE y las empresas bajo su amparo a las cuales les aplica el Decreto Supremo N° 007-2020-PCM, cuyo plazo máximo de implementación vence el 31 de diciembre de 2022
 - c. Tercer tramo (III): Poder Legislativo, Poder Judicial, Organismos Constitucionalmente Autónomos, universidades y municipalidades de Lima Metropolitana, cuyo plazo máximo de implementación vence el 30 de abril de 2022
 - d. Cuarto tramo (IV): Gobiernos regionales, proyectos y universidades regionales, cuyo plazo máximo de implementación vence el 31 de octubre de 2022
 - e. Quinto tramo (V): Gobiernos locales (provinciales y distritales de tipo A, B y D), cuyo plazo máximo de implementación vence el 31 de diciembre de 2023.
- (2) De acuerdo al % de cumplimiento del proceso definido en la Norma Técnica N° 001-2021-PCM/SGP y que es informado por la SGP conforme se de cumplimiento a las actividades. No corresponde en aquellos casos donde el tramo no haya iniciado.
- (3) Cálculo que la entidad debe extraer de los reportes de su plataforma digital. No corresponde en aquellos casos donde la entidad no haya finalizado la implementación



11. Sistema de Defensa Jurídica del Estado

11.1. TOTAL DE PROCESOS Y OBLIGACIONES PECUNIARIAS A FAVOR Y CONTRA EL ESTADO

N°	Cantidad Total de Investigaciones (en el Ministerio Público)	Cantidad total de Procesos (en el Poder Judicial)	Cantidad de total de otros Procesos	Cantidad Total de Procesos Emblemáticos	Estado demandante/denunciante/agravado/actor civil		Estado demandado/denunciado/tercero civil	
					Monto Total establecido en la sentencia	Monto Cobrado	Monto Pendiente de cobro	Monto Total establecido en la sentencia
	A	B	C	D	E		F	
No se encontraron registros.								

Fecha Corte

Note: El presente formato está orientado a recopilar la información en forma total y/o acumulada de toda la carga procesal de la procuraduría pública

(A) Total de investigaciones en el Ministerio Público (en diligencias preliminares e investigación preparatoria). En caso del C de PP de 1940, se debe consignar solo la data total referida a la investigación preliminar

(B) Total de procesos en el PJ (para usar la carga total acumulada entre todas las materias que conforman la procuraduría y que se encuentran judicializadas)

(C) Total de procesos que no se encuentran o no se tramitan ante el Ministerio Público ni ante el Poder Judicial (procesos arbitrales, arbitrajes laborales, procesos administrativos conciliaciones y similares)

(D) Cantidad procesos de la sumatoria de A+B+C

(E) Pagos exigidos por el Estado

(F) Pagos reclamados al Estado

Ver: Anexo 11.1 y 11.2 (Adjunto en PDF)

3 SECCIÓN II: INDICADORES DE EFICACIA Y OTROS RELACIONADOS A LA ENTIDAD

Esta sección permite verificar el nivel de logro alcanzado por la entidad en el cumplimiento de sus objetivos, con información estructurada de sus indicadores. Asimismo, establece una relación entre dos o más datos y permite la comparación entre distintos periodos, productos similares o una meta o compromiso.


Se presenta la información de indicadores que alcanza los 8 años incluyendo el año de presentación del Informe de Rendición de Cuentas de Titulares, para mostrar la tendencia que tiene el indicador en el periodo de gestión anterior y el actual.

N°	Unidad Ejecutora Presupuestal	# Indicadores
	MUNICIPALIDAD DISTRITAL DEL RIMAC	8
1	TOTAL	8

Ver Anexo 12. Indicadores de Eficacia y Otros Relacionados a la Entidad

4. SECCIÓN III: RELACIÓN DE SERVICIOS PÚBLICOS QUE BRINDA LA ENTIDAD

Cuenta con información de servicios públicos que responden a las necesidades de las personas y que son entregadas por las entidades públicas, en cumplimiento de sus funciones misionales hacia sus usuarios o ciudadanía. Estos servicios pueden tomarse como fuente de información del Planeamiento Estratégico Institucional, Sistema de Control Interno, Programas Presupuestales y otros.



N°	Unidad Ejecutora Presupuestal	# Servicios públicos que brinda la Entidad.
1	TOTAL	34
2	MUNICIPALIDAD DISTRITAL DEL RIMAC	7

Ver Anexo 13. Relación de Servicios Públicos que Brinda la Entidad

5. SECCIÓN IV: RESULTADOS DE LA GESTIÓN DEL TITULAR POR CADA SERVICIO PÚBLICO

En esta sección los titulares de entidades responden preguntas para [auto] evaluar su gestión respecto a los servicios públicos que brinda la entidad a su cargo; las preguntas están vinculadas a criterios, tales como cobertura, eficacia, eficiencia, calidad, entre otros.

N°	Unidad Ejecutora Presupuestal	# Servicios Públicos con Condición "aplica"
	TOTAL	7
1	MUNICIPALIDAD DISTRITAL DEL RIMAC	7

Ver Anexo 14. Resultados de la Gestión del Titular por cada Servicio Público

6. ANEXOS

ANEXOS POR UNIDAD EJECUTORA:

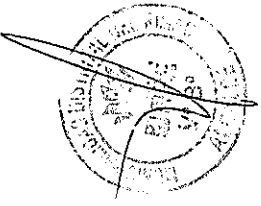
2164

MUNICIPALIDAD DISTRITAL DEL RIMAC

SECCIÓN I: INFORMACIÓN DE LOS SISTEMAS DE ADMINISTRATIVOS

Anexo 1: Sistema Nacional de Planeamiento estratégico.

Anexo 1.1 Presupuesto asignado para Acciones Estratégicas Institucionales (AEI) del Plan Estratégico Institucional (PEI)



Anexo 1.2 cumplimiento de metas de indicadores de Acciones Estratégicas Institucionales (AEI) del Plan Estratégico Institucional (PEI)

Anexo 2: Sistema Nacional de Presupuesto Público.

Anexo 2.1 A nivel de Unidad Ejecutora, toda Fuente de Financiamiento

Anexo 2.2 A nivel de Unidad Ejecutora por cada Fuente de Financiamiento.

Anexo 2.3 A Nivel de Unidad Ejecutora por Actividades y Proyectos

Anexo 2.4 Resumen de ingresos y gastos por fuente de financiamiento

Anexo 3: Sistema Nacional de Programación Multianual y Gestión de Inversiones

Anexo 3.1: Inversión pública

Anexo 3.2: Obras

Anexo 4: Sistema Nacional de Contabilidad

Anexo 4.1 Estados de situación Financiera por pliego

Anexo 4.2 Estados de Gestión por pliego.

Anexo 4.3 Estado de Cambios de Patrimonio Neto por unidad ejecutora

Anexo 4.4 Estado de Flujo de Efectivo por unidad ejecutora

Anexo 4.5 Estado de la Depuración y Sinceramiento

Anexo 5: Sistema Nacional de Tesorería

Anexo 5.1: Cartas Fianzas Vigentes

Anexo 5.2: Documentos Valorados en Custodia

Anexo 5.3: Fideicomisos

Anexo 5.4: Saldos de Cuentas.

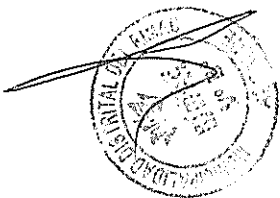
Anexo 5.5: Titulares y Suplentes de las Cuentas

Anexo 5.6: Últimos Giros Realizados en la Fecha de Corte.

Anexo 6: Sistema Nacional de Endeudamiento

Anexo 6.1: Operación de Endeudamiento - Préstamos

Anexo 7: Sistema Nacional de Abastecimiento



Anexo 7.1: Procedimientos de Selección

Anexo 7.2.1: Contratos

Anexo 7.2.2: Contratos de Terceros / Locación de Servicios

Anexo 7.3: Bienes Inmuebles y predios en propiedad

Anexo 7.4: Bienes Muebles:

Anexo 7.5: Bienes Muebles Vehículos / Maquinarias.

Anexo 7.6: Aplicativos Informáticos de la Entidad

Anexo 8: Sistema Administrativo de Gestión de Recursos Humanos

Anexo 8.1 Costo Anual de Personal

Anexo 8.2 Funcionarios Sancionados.

Anexo 9: Sistema Nacional de Control

Anexo 9.1 Detalle de los Informes de Control Posterior por Unidad Ejecutora

Anexo 9.2: Detalle de funcionarios con presunta responsabilidad administrativa

Anexo 9.3: Detalle de los informes de Control Simultáneo por Unidad Ejecutora

Anexo 9.4: Implementación del Sistema de Control Interno

Anexo 10: Sistema de Modernización de la Gestión Pública

Anexo 10.1: Sistema de Modernización del Estado

Anexo 11: Sistema Nacional de Defensa Jurídica del Estado

Anexo 11.1: Cantidad total de otros procesos

Anexo 11.2: Total de casos emblemáticos y de casos con montos mayores o iguales a 50 UIT

SECCIÓN II: INDICADORES DE EFICACIA Y OTROS RELACIONADOS A LA ENTIDAD

Anexo 12: Indicadores de Eficacia y Otros Relacionados a la Entidad

SECCIÓN III: RELACIÓN DE SERVICIOS PÚBLICOS QUE BRINDA LA ENTIDAD

Anexo 13: Catálogo de Servicios Públicos

SECCIÓN IV: RESULTADOS DE LA GESTIÓN DEL TITULAR POR CADA SERVICIO PÚBLICO