

# RENDICIÓN DE CUENTAS DE LA GESTIÓN MUNICIPAL 2015



2016

Municipalidad Distrital del Rímac



*GERENCIA  
DE PLANIFICACIÓN  
Y PRESUPUESTO*

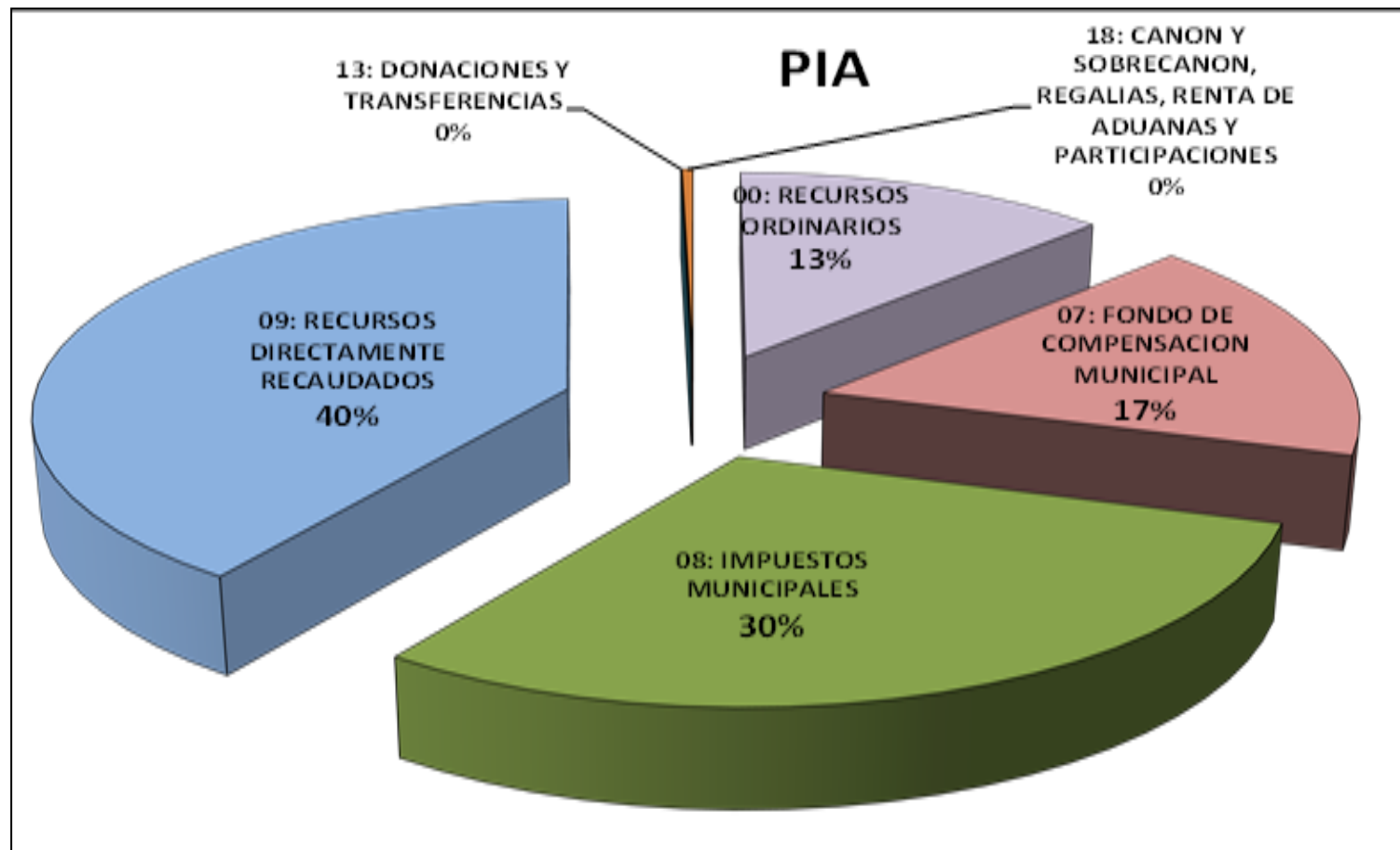
## Evaluación de Presupuesto Durante el Periodo 2015

Con Acuerdo de Concejo N° 095-2014-MDR de fecha 23 de diciembre del periodo 2014, se aprueba el Presupuesto Institucional de Apertura (PIA) del año 2015 de la Municipalidad Distrital del Rímac, por un importe de VEINTINUEVE MILLONES SETECIENTOS SESENTA Y CUATRO MIL SESENTA Y CUATRO CON 00/100 NUEVOS SOLES ( S/ 29,764,064), que se encuentra distribuido de la siguiente manera:

### PIA - 2015 POR RUBRO

RUBRO	PIA
00: RECURSOS ORDINARIOS	3,797,961
07: FONDO DE COMPENSACION MUNICIPAL	5,031,564
08: IMPUESTOS MUNICIPALES	8,977,375
09: RECURSOS DIRECTAMENTE RECAUDADOS	11,849,074
13: DONACIONES Y TRANSFERENCIAS	0
18: CANON Y SOBRECANON, REGALIAS, RENTA DE ADUANAS Y PARTICIPACIONES	108,090
<b>TOTAL</b>	<b>29'764,064</b>

## PIA - 2015 POR RUBRO



# Presupuesto

- *El Presupuesto Institucional de Apertura - PIA para el periodo 2015 es el producto del proceso de programación y formulación del presupuesto en las primeras dos fases del proceso presupuestario.*
- *El mayor Rubro de es el destinado es el Recursos Directamente Recaudados que representan un 40% , seguido de los impuestos municipales representan un 30%.*
- *El Presupuesto Institucional Modificado - PIM al 31 de diciembre 2015 fue de: S/ 43'116,093 nuevos soles.*

Primer puesto en la ejecución del gasto presupuestal asignado durante el año 2015 a nivel de Lima Metropolitana, según el Ministerio de Economía y Finanzas, alcanzando la mejor ejecución de presupuesto, al disponer del 97.4% del monto aprobado para el año 2015.

**Consulta Amigable (Mensual) reporte 04 enero**  
Consulta de Ejecución del Gasto

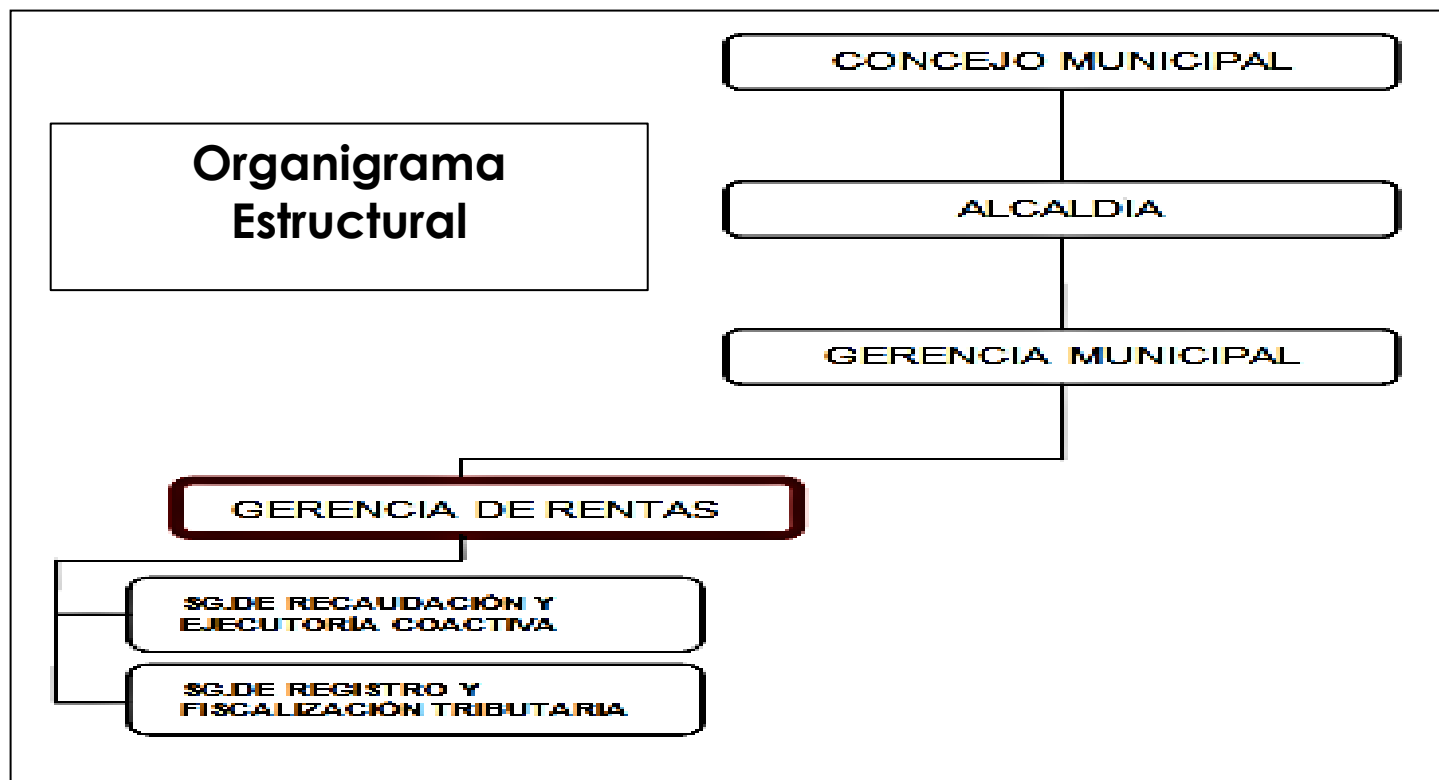
Avance %	Municipalidad	PIA	PIM	Ejecución	
				Devengado	
97.4	MUNICIPALIDAD DISTRITAL DE RIMAC	29,764,064	43,116,093	41,997,798	
96.6	MUNICIPALIDAD DISTRITAL DE CARABAYLLO	52,817,087	97,406,411	94,121,254	
96.1	MUNICIPALIDAD DISTRITAL DE SANTA MARIA DEL MAR	4,329,000	7,387,060	7,096,443	
95.0	MUNICIPALIDAD DISTRITAL DE BREÑA	26,346,366	24,866,208	23,616,956	
94.6	MUNICIPALIDAD DISTRITAL DE MIRAFLORES	166,946,632	193,084,833	182,753,477	
92.7	MUNICIPALIDAD DISTRITAL DE LA MOLINA	111,755,718	122,692,198	113,727,194	
92.4	MUNICIPALIDAD DISTRITAL DE LOS OLIVOS	68,178,125	113,653,030	105,008,795	
92.3	MUNICIPALIDAD DISTRITAL DE COMAS	69,882,061	85,593,445	78,991,777	
91.3	MUNICIPALIDAD DISTRITAL DE SAN BORJA	83,148,685	120,891,761	110,402,120	
90.4	MUNICIPALIDAD DISTRITAL DE SANTA ROSA	5,047,040	9,323,877	8,425,973	
90.1	MUNICIPALIDAD DISTRITAL DE PUNTA NEGRA	6,087,343	10,350,728	9,324,204	
90.1	MUNICIPALIDAD DISTRITAL DE SANTIAGO DE SURCO	184,817,835	240,526,220	216,739,375	
89.8	MUNICIPALIDAD DISTRITAL DE VILLA EL SALVADOR	68,014,620	112,637,155	101,140,934	
89.7	MUNICIPALIDAD DISTRITAL DE PUEBLO LIBRE	30,134,603	40,917,521	36,692,843	



# *GERENCIA DE RENTAS*

# Organigrama

*Es el órgano encargado de la recaudación de los tributos municipales en el distrito del Rímac*





# Principales Logros

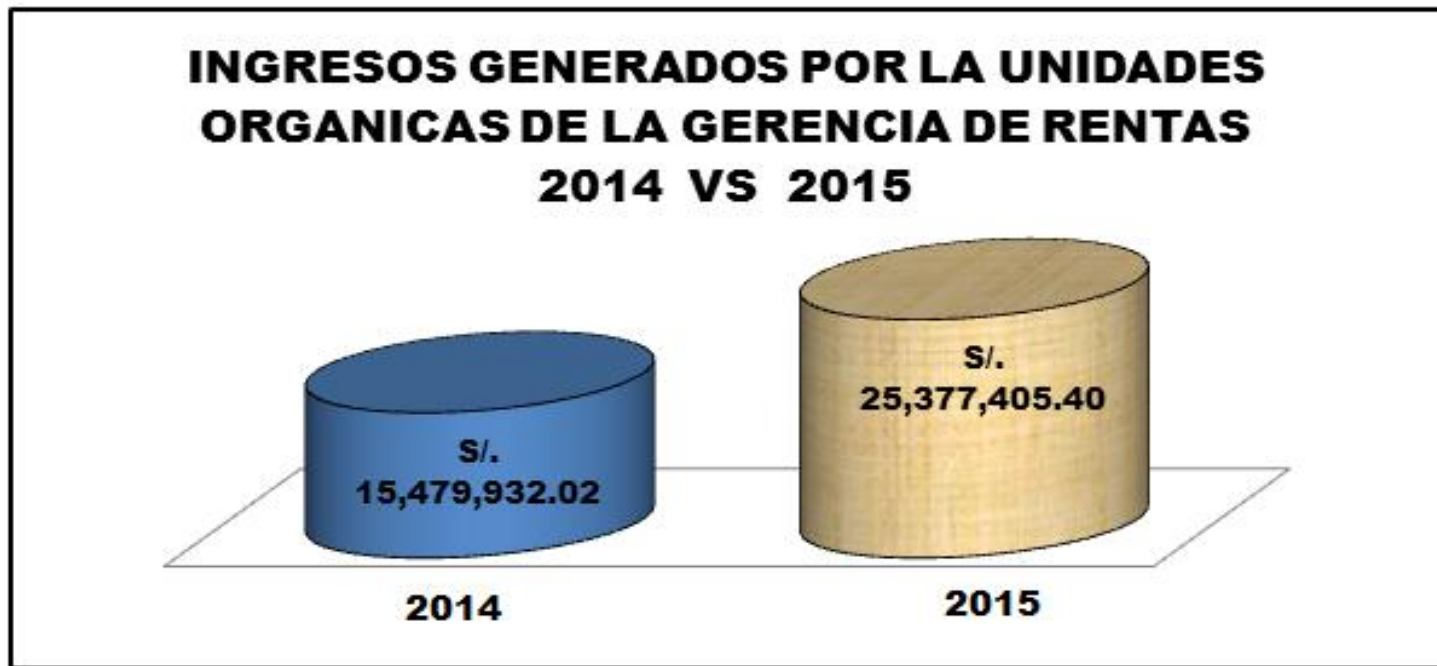
- Migración al Nuevo Sistema SATMUN XP – Agosto 2015



- Cumplimiento de la Meta 23 del Plan de Incentivos a la Mejora de La Gestión y Modernización Municipal 2015, consistente en el "incremento de la recaudación predial respecto a lo recaudado al 31 de diciembre de 2014.

# Principales Logros

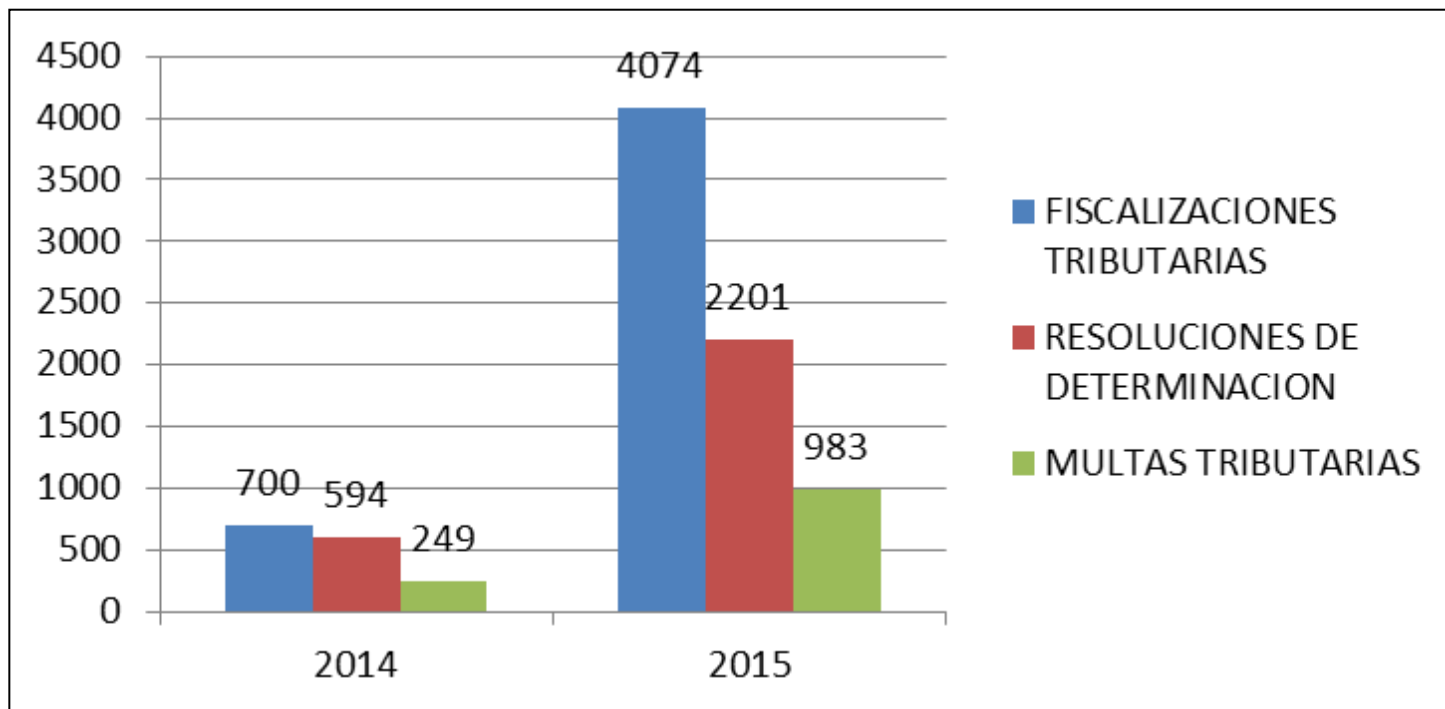
*Incremento en la Recaudación del 2015*



PERIODO	MONTO S/	DIFERENCIA	
		S/	%
2014	15,479,932.02	9,897,473.38	63.94%
2015	25,377,405.40		

# Principales Logros

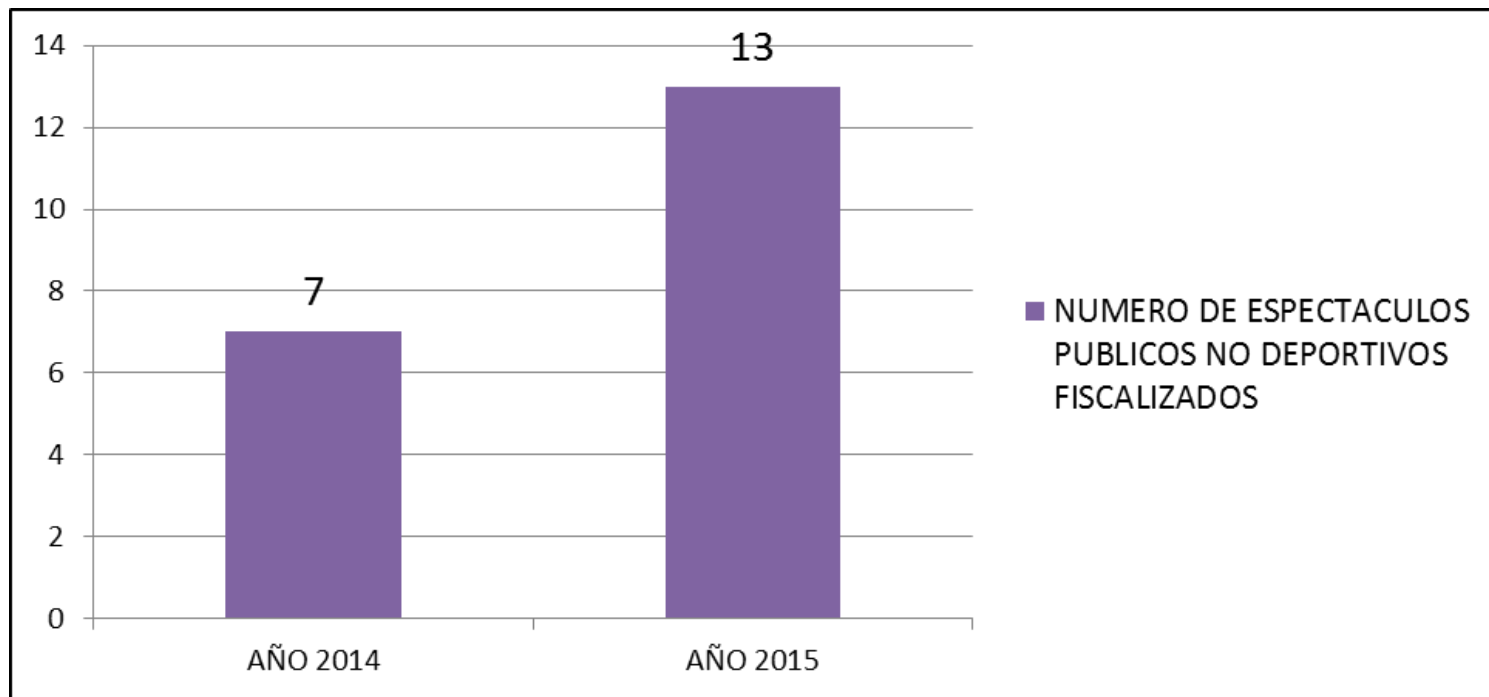
## AÑO 2014 VS. 2015



*La Subgerencia de Registro y Fiscalización Tributaria efectuó un total de 4,074 fiscalizaciones dirigidas a principales, medianos y pequeños Contribuyentes.*

# Fiscalizaciones a los Espectáculos no Deportivos

AÑO 2014 VS. 2015



*Se fiscalizó al 100% los Espectáculos Públicos no Deportivos, obteniendo como resultado el incremento de los índices de recaudación e incentivo de la cultura tributaria.*



*GERENCIA  
DE SERVICIOS  
A LA CIUDAD*

# Limpieza Pública

Servicio de recolección  
tercerizado al 100% con **10  
unidades compactadoras diarias.**



Se cuenta con volquetes  
y retro-excavadora para  
la eliminación de  
desmonte.



# Limpieza Pública

*Eliminación de puntos críticos del distrito.*



# *Limpieza Pública*

Servicio diario de limpieza y operativos en los turnos: diurno y nocturno.





# Parques y Jardines


Incremento del 10% de áreas verdes en el distrito en el 2016



Mantenimiento diario de  
200,929.20m<sup>2</sup> de área verde


# Parques y Jardines

- 4 parques nuevos y han sido implementados el 2016.
- Recuperación de 20,300 m<sup>2</sup> de áreas verdes deterioradas.





## *Pintado de Parques, Plazas y/o Alamedas*



## *Pintado de Monumentos*



# Medio Ambiente

## Actualización del Estudio de Caracterización de Residuos Sólidos 2016.





# Medio Ambiente

Pasacalle por el Día Interamericano de la Limpieza y Ciudadanía.  
(I.E. Los Ángeles, Bonifaz, Leoncio Prado, San Cristóbal, Paz Soldán,  
Siervos de Jesús)



# Medio Ambiente

## Actualización de Inventario de Áreas Verdes y Arbolado Urbano (Actualmente)





*GERENCIA  
DE SEGURIDAD  
CIUDADANA*



# Principales Logros

- ❑ Coordinación y participación del CODISEC.
- ❑ Implementación del sistema de video vigilancia.
- ❑ Formulación del mapa riesgos y mapa del delito.
- ❑ Determinación de los lugares de mayor incidencia en materia delictiva.
- ❑ Capacitación al personal de seguridad ciudadana.
- ❑ Cumplimiento de las metas en el plan de incentivos.



# Principales Logros

Adquisición de 25 motos



Adquisición de 6 Camionetas



Operativos Conjuntos del Serenazgo del Rímac y la Policía Nacional





*GERENCIA  
DE DESARROLLO  
URBANO*

# Obras de la Gestión

“Construcción de Muro de Contención en la Av. “A” Del Pueblo Joven Pampa San Juan de Amancaes”

*Ahora*



# Obras de la Gestión

*“Mejoramiento de Pistas y Veredas en la Av. La Encalada”.*

*Antes*



*Avance*





# Obras de la Gestión

*“Mejoramiento del Parque San Martín - Unidad Vecinal del Rímac”*

*Antes*



*Ahora*




# Obras de la Gestión

“Mejoramiento y Peatonalización de las Vías Jr. Celso Vásquez Cuadras 5, 6 7 y Jr. Agustín de Zarate Cuadra 6”

Antes



Ahora



# Obras de la Gestión

*“Mejoramiento de Pistas y Veredas en el Jr. Madera”*

*Antes*



*Avance*






# Obras de la Gestión

“Mejoramiento del Polideportivo Huerta Guinea”

*Antes*



*Pronto*



# Obras de la Gestión

*“Ampliación del Local Administrativo de la Municipalidad”*

*Antes*



*Avance*



# Obras de la Gestión

“Construcción de Escaleras en el AA.HH Las Colinas, Pasaje 4”

*Antes*



*Avances*





# Obras de la Gestión

“Construcción de Escaleras en el AA.HH Villa San Cristóbal, Villa Cactus”

*Inicio de Obra*



*Avances*



# Obras de la Gestión

“Mejoramiento de Escaleras en el A.HH. Ampliación Villa Fátima,  
Pasaje Tacna”

*Antes*



*Ahora*



# Obras de la Gestión

“Ampliación de Local de Seguridad Ciudadana de la  
Municipalidad”

Avance



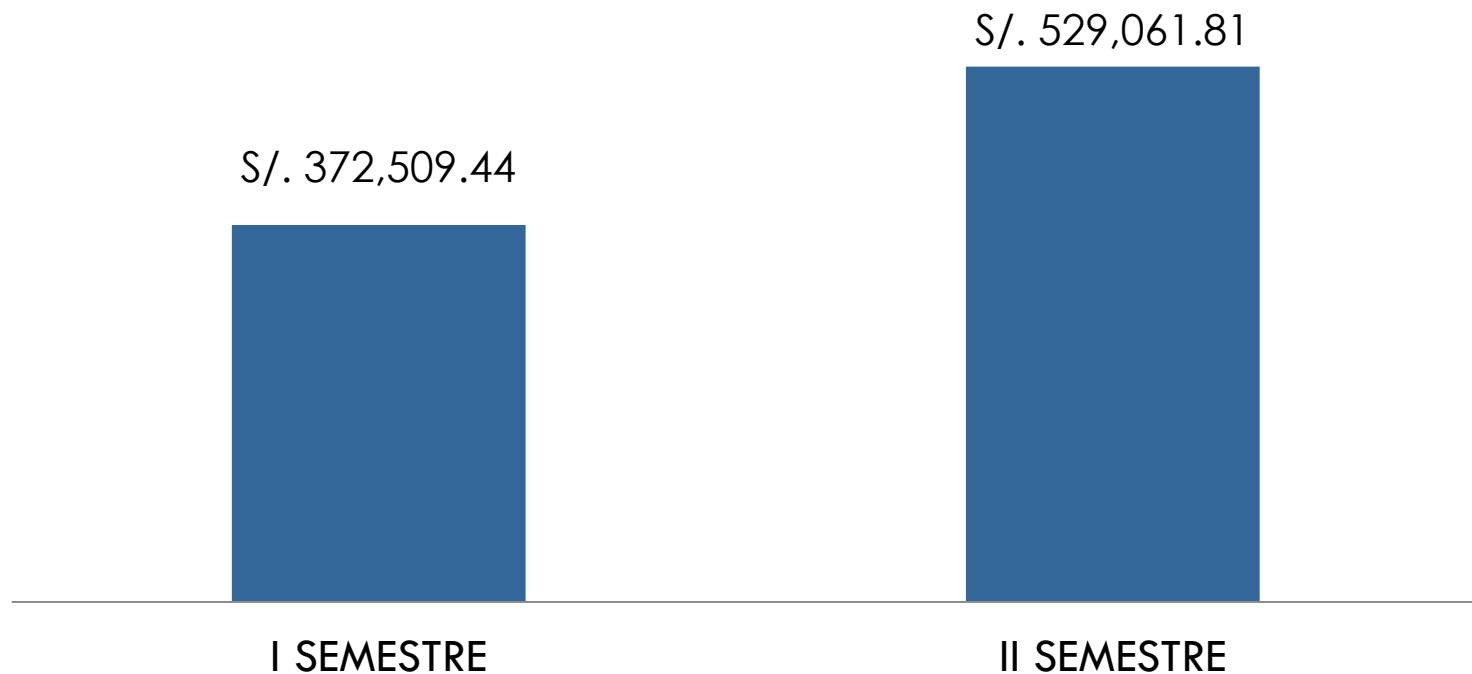


*GERENCIA DE  
FISCALIZACIÓN  
ADMINISTRATIVA*

# Recaudación

Durante el segundo semestre del 2015, se incrementó la recaudación por concepto de cobro de multas administrativas vía cobranza ordinaria en un 42%, respecto al primer semestre de dicho año.

## RECAUDACIÓN AÑO 2015



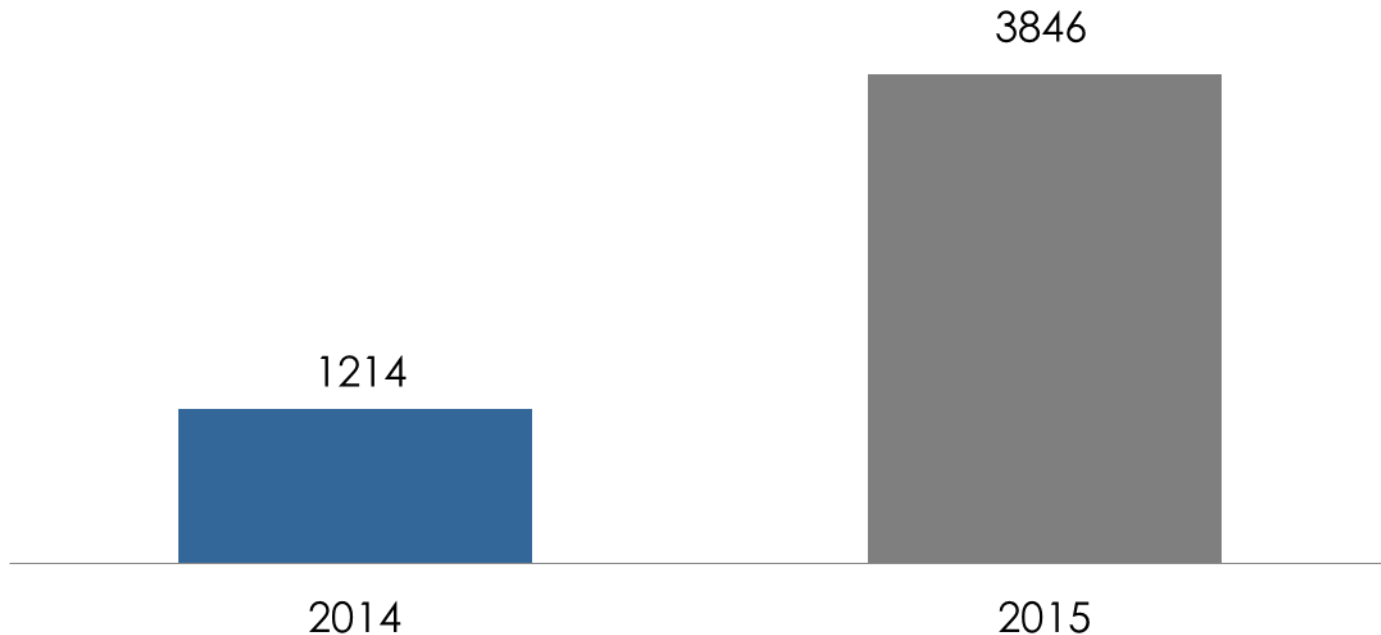


# Imposición de Resoluciones de Sanción

Durante el año 2015, se incrementó en 217% la imposición de resolución de sanción, respecto al total de sanciones impuestas en el año 2014.

## IMPOSICIÓN DE RESOLUCIONES DE SANCIÓN

■ 2014 ■ 2015



# Orden Público

Durante el último año se logro retirar 41 vehículos abandonados de la vía pública.



Detección



Acción

# Ornato

Recuperación de áreas de retiro municipal y espacios públicos en av. Samuel Alcázar Cdras. 07 y 08 , donde se logró demoler 23 cercos no autorizados.



Detección




Acción




# *Pintado de Fachadas por Acción Fiscalizadora*

En merito a la Imposición de Notificaciones preventivas, los propietarios de los predios de las principales avenidas del distrito procedieron a pintar y hacer mantenimiento a sus fachadas



Detección



Acción

# Sanciones en Materia Ambiental

AÑO	TIPO DE INFRACCIÓN	ENE	FEB	MER	ABR	MAY	JUN	JUL	AGO	SET	TOTAL
2015	Desmante	16	8	12	11	12	10	8	3	15	95
	Ruidos	0	0	0	0	0	2	4	6	4	16
	Manejo de Residuos Sólidos	1	1	1	0	0	2	0	3	4	12
<b>TOTAL</b>		<b>17</b>	<b>9</b>	<b>13</b>	<b>11</b>	<b>12</b>	<b>14</b>	<b>12</b>	<b>12</b>	<b>13</b>	<b>123</b>



*SECRETARÍA  
GENERAL*

# Documentos del Área

*Desarrollo Técnico Administrativo, Normativo y Documentario de la Gestión Municipal 2015*

<b>Nº</b>	<b>ACTIVIDADES</b>	<b>CANTIDAD</b>
1	Ordenanzas 2015	46
2	Acuerdos de Concejo 2015	90
3	Resoluciones de Alcaldía 2015	800
4	Decretos de Alcaldía 2015	15
5	Convenios 2015	21
6	Matrimonio Ordinario	398
7	Matrimonio Comunitario	104

# Convenios 2015

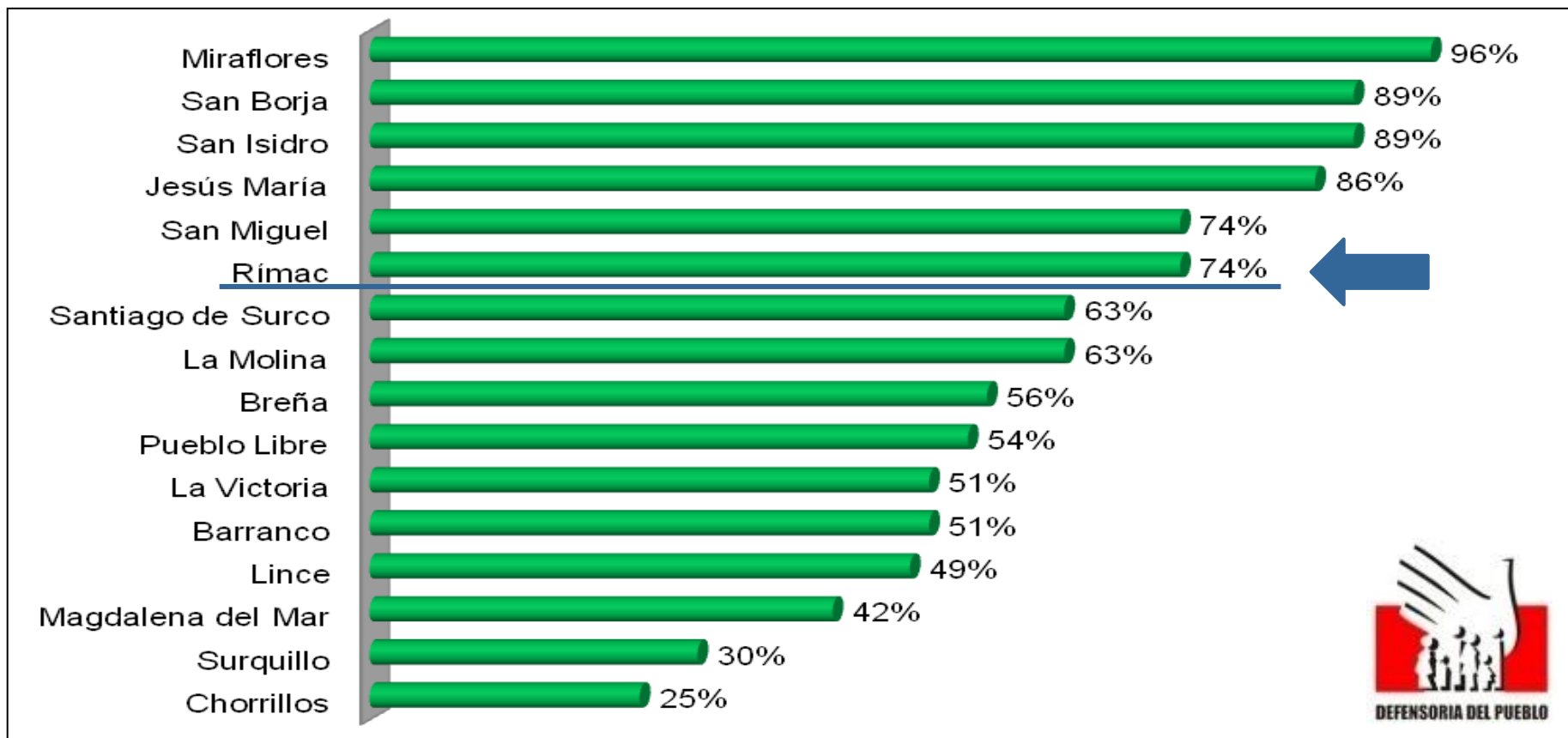
<b>RESPONSABLE DEL CONVENIO</b>	<b>CONVENIOS FIRMADOS</b>	<b>TOTAL CONVENIOS FIRMADOS 23</b>
<i>SG. Defensa Civil</i>	1	
<i>SG. Defensa civil y Gestión Urbana</i>	2	
<i>SG. Seguridad Vial y Transporte</i>	1	
<i>Gerencia de Desarrollo Humano</i>	6	
<i>Gerencia Municipal</i>	2	
<i>Gestión Urbana/G Desarrollo Humano -OMAPED</i>	1	
<i>Gestión Urbana</i>	5	
<i>Alcalde</i>	1	
<i>Sg. Logística - Gerencia de Desarrollo Urbano</i>	1	
<i>Gerencia de Educación Cultura y Turismo</i>	2	
<i>Gerencia Municipal/ SG. de Educación</i>	1	



# Resultados de la Supervisión

Municipalidades Distritales de Lima Metropolitana - 2015

La Municipalidad Distrital del Rímac **ascendió 8** puestos en el Nivel de Cumplimiento del Periodo 2015 de acuerdo al Portal de Transparencia Estándar, pasando del **Puesto 14**, el año 2014, al **Puesto 6** para el año 2015.





*GERENCIA  
DE EDUCACIÓN,  
CULTURA Y TURISMO*

# Educación

- *Cumplimiento de la Meta 27 del Ministerio de Cultura “Plan Municipal del Libro y la Lectura 2016-2021” .*
- *Creación de la Banda Escolar Municipal.*



*Plan Municipal del Libro y la Lectura 2016-2021*



*Banda Escolar Municipal*

# Educación

- Charlas de prevención de drogas y alcohol en Instituciones Educativas para la meta CODISEC.
- Coordinación permanente con las 03 redes de la UGEL 02.
- Concursos de lectura y canto, charlas para padres, talleres educativos, entre otros, en diversas instituciones educativas.



Charla de Prevención



Talleres Educativos

- Talleres gratuitos de danza, canto, cajón y guitarra dirigido a los niños y jóvenes del distrito del Rímac (2015 y 2016).
- Escuela Municipal de Danza con la participación de los escolares de instituciones educativas públicas y privadas.



*Taller de Cajón*



*Escuela Municipal de Danza*



- Obras teatrales y concursos de canto en la zona turística.
- Actividades de Arte Urbano y concurso de break dance.
- Primer Concurso de Bandas de escolares Interdistrital.
- Pasacalle Cultural por el Día de San Juan de Amancaes.



*1er Concurso de Bandas Escolares  
Interdistrital*



*Obras Teatrales en  
Zonas turísticas*





*GERENCIA  
DE DESARROLLO  
ECONÓMICO*

# Principales Logros

## **Actividad:** Feria Laboral 2015

**Descripción:** Feria laboral organizada conjuntamente con el Ministerio de Trabajo, con el fin de dar oportunidad laboral a los vecinos rimenses; contó con la concurrencia de 1800 participantes.

**Logro Alcanzado:**  
Aproximadamente 300 rimenses contratados.

**Fecha:** Octubre 2015



# Sub Gerencia de Licencias y Comercialización

<b>ACTIVIDADES</b>	<b>INDICADOR DE RESULTADO</b>
<i>Operativos de erradicación de comerciantes sin autorización</i>	<i>48 operativos</i>
<i>Supervisiones a los comerciantes autorizados</i>	<i>2160 supervisiones</i>
<i>Entrega de licencia de funcionamiento</i>	<i>720 licencias entregadas</i>
<i>Entrega de autorizaciones temporales para el uso de vía pública</i>	<i>839 autorizaciones</i>

# Sub Gerencia de Licencias y Comercialización

## Capacitación y Control de los Comercios en los Mercados de Abastos y Paraditas.

ACTIVIDADES	INDICADOR DE RESULTADO
Reuniones con los dirigentes y comerciantes	24 reuniones
Charlas de capacitación	10 charlas
Operativos de control en los mercados	12 operativos

**Bajas de Licencia:** Durante el periodo de enero a diciembre del 2015 se emitieron 135 cese de actividades.

**Duplicados de Licencia:** Durante el periodo de enero a diciembre del 2015 se emitieron 10 duplicados de licencia.

# Sub Gerencia de Defensa Civil

- Materiales didácticos para difusión y conocimiento de los ciudadanos por la declaratoria del estado de emergencia por el Fenómeno “El Niño” entre otros.
- Banners, pasacalle, poster, volante y videos en la página oficial de la municipalidad.





# Sub Gerencia de Defensa Civil

Capacitación en Gestión del Riesgo de Desastres a Nivel Institucional:

- 40 capacitaciones a Instituciones Educativas.
- 10 capacitaciones a Grupos o Asociaciones Vecinales.
- Capacitación: Seguridad y Evacuación.
- Capacitación: Uso y Manejo de Equipos Extintores.
- Capacitación: Primeros Auxilios Básicos.
- Charla: Combo de Supervivencia.
- Charla: Navidad Segura.



# Sub Gerencia de Defensa Civil

*Simulacros con la Comunidad de Prevención ante Desastres.*



*Se realizaron 6 simulacros de sismo con la comunidad rímense.*

# Sub Gerencia de Defensa Civil

## **Inspecciones Oculares para la Evaluación de Riesgo**

- 127 inspecciones oculares (viviendas, colegios, zonas vulnerables, entre otras).
- Informe de recomendaciones a los pobladores.
- Trabajos de implementación para minimizar el riesgo de desastre.
- Visitas con representantes del Ministerio de Vivienda, Ministerio de Cultura y Defensoría del Pueblo.





*GERENCIA  
DE DESARROLLO  
HUMANO Y SOCIAL*

# Programa de Complementación Alimentaria

DESCRIPCIÓN			CANTIDAD
N° de Centros de Atención Reconocidos por la Municipalidad a diciembre 2015			65
N° de Centros de Atención que atienden a diciembre 2015	Comedores,	40	57
	Centros de Adultos en Riesgo	06	
	Hogares/Albergues	03	
	Centros PANTBC	08	



# Programa de Complementación Alimentaria

MODALIDAD DE EJECUCIÓN	N° BENEFICIARIOS ATENDIDOS		N° DE CENTROS DE ATENCIÓN A DICIEMBRE 2015
	F	M	
<i>Comedores populares</i>	1842	1379	40
<i>PANTBC</i>	85	136	8
<i>Hogares y albergues</i>	57	109	3
<i>Adultos en riesgo</i>	109	305	6
<b>TOTAL</b>	<b>2093</b>	<b>1929</b>	<b>57</b>

# Programa de Sanidad

## Atenciones

MESES	CONSULTA MEDICA	CARNET SANIDAD	PRE NUPCIALES	MANIPULACION ALIMENTOS	HABILITACION SANITARIA	CERTIFICADO MEDICO
ENERO	1	1222	25	195	27	0
FEBRERO	0	993	23	180	28	0
MARZO	0	782	35	245	57	1
ABRIL	1	2254	114	186	16	0
MAYO	2	709	33	216	24	0
JUNIO	2	785	21	378	43	0
JULIO	4	916	39	296	57	0
AGOSTO	0	694	32	247	53	0
SEPTIEMBRE	1	748	31	272	93	0
OCTUBRE	0	778	36	288	112	0
NOVIEMBRE	2	2747	28	389	82	0
DICIEMBRE	4	392	9	182	39	0
<b>TOTAL</b>	<b>17</b>	<b>13020</b>	<b>426</b>	<b>3074</b>	<b>631</b>	<b>1</b>

# Programa de Deporte

ACTIVIDAD	FECHA EJECUTADA	ASISTENTES
Campeonato Creciendo con el Fútbol	Julio y agosto	583
Campeonato de Interbarrio de Fútbol y Vóley	Agosto a octubre	611
Programa de Masificación de Deporte	Agosto a diciembre	2,537
Ciclovía Recreativa Rímac 2015	Agosto a octubre	4,699
Festival de Talentos	28 de octubre	204
Campeonato Master de Vóley	04, 11, 18 y 25 de octubre	120
II Gran Copa Probike Rímac 2015	08 de noviembre	257
Festival Deportivo	21 de noviembre	1,004
I Torneo Interdistrital de Deportes de Combate	28 de noviembre	252
II Torneo de Ajedrez Jaque Mate	05 de diciembre	106
I Encuentro Interdistrital de Tai Chi	10 de diciembre	302
Festival de Skate Park	12 de diciembre	104
<b>TOTAL</b>		<b>10,779</b>



*PROCURADURÍA  
PÚBLICA  
MUNICIPAL*

# Procesos Judiciales

<b>MATERIA</b>	<b>N° PROCESOS</b>	<b>ARCHIVADOS</b>	<b>TOTAL</b>
AFP	514	2	512
Penal	215	12	203
Civil	81	14	67
Laboral	539	10	529
Constitucional	113	2	111
Acción Contenciosa Administrativa	429	112	317



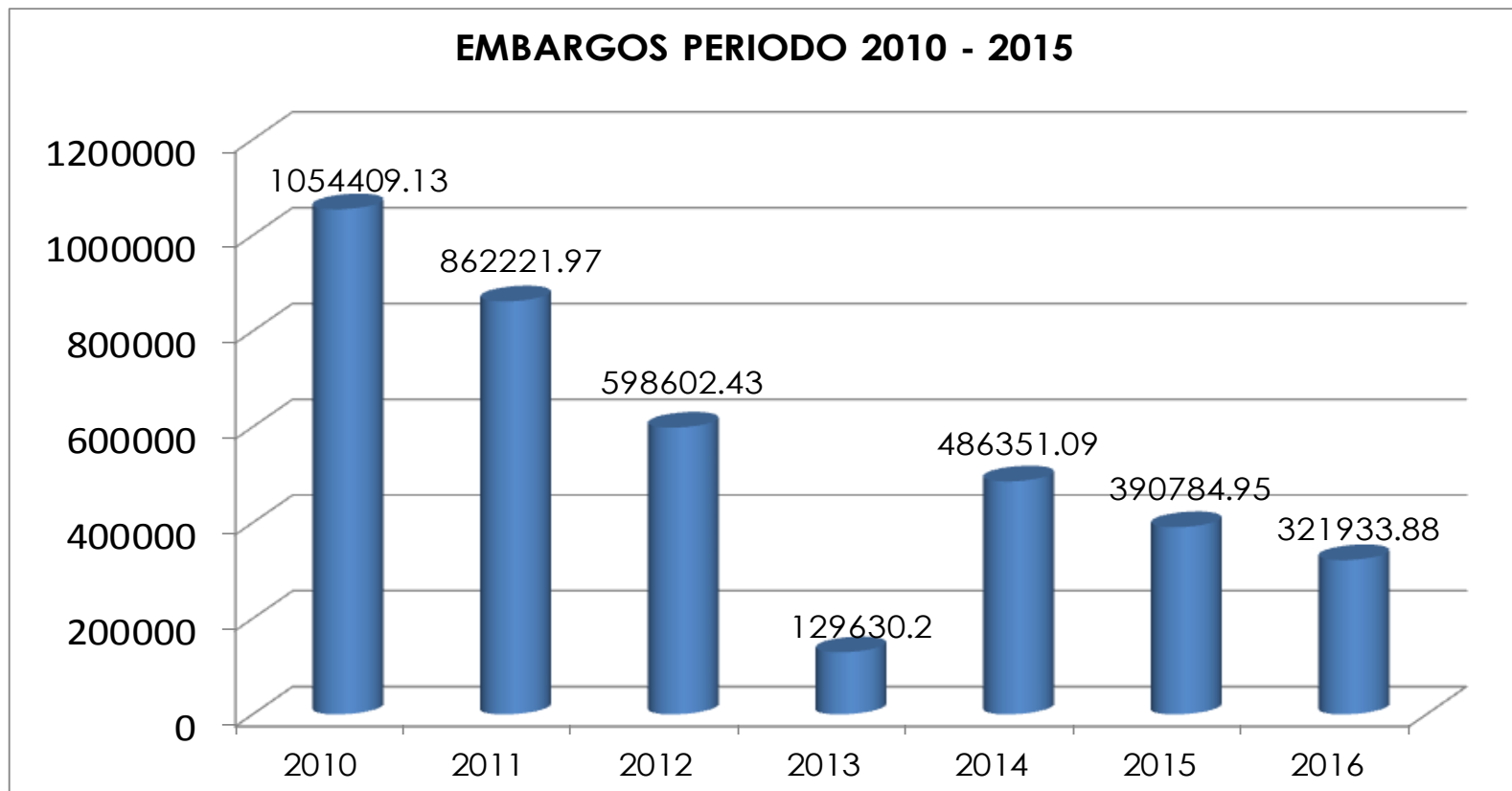
# Deudas de Sentencias Judiciales

- Cuadro de Priorización para el pago de Sentencias Judicial de Acuerdo a la Ley N° 30137, Ley que establece los Criterios de Priorización para la atención del Pago de Sentencias Judiciales, mediante el cual se han determinado los siguientes montos:

GRUPO	N° BENEFICIARIOS	MONTO (S/.)
1	153	2'760,358.34
2	455	5'144,868.90
5	41	2'778,526.86
<b>TOTAL</b>	<b>649</b>	<b>10'683,754.10</b>

# Embargos

Las promesas de pago que se solicita han ido decreciendo durante los últimos años; a la fecha, los embargos no superan el 3% del PIA incluida las excepciones que dispone el Art. de la Ley General del Sistema Nacional de Presupuesto.



# Recuperación de Espacios Públicos



Terreno Pampa de Amancaes

Terreno Av. El Sol



***Gracias por su Atención***